



Superline®

Een schitterende keuze

Betoverend mooi zijn de rvs planters van de Superline® collectie. Hun strakke belijning dringt zich niet op, maar zet precies de toon die u zoekt. Grensverleggend of rustgevend. Uitnodigend of chic. Honderd procent Nederlands design, waarbij het gecertificeerde roestvast staal zijn vorm krijgt door eeuwenoud vakmanschap.

Niet minder dan tien paar ervaren handen begeleiden iedere planter van snijden, walsen en lassen tot coats, polijsten en eindcontrole. Hier werken authentieke ambacht en moderne technologie op een bijzondere manier samen aan uw stijlvolle in- en exterieur.

Het resultaat is een perfect object dat iedere locatie, zowel binnen als buiten, verrijkt dankzij een tijdloze symbiose van uitstraling en beplanting. Een hoogwaardige beplantingsoplossing die met een bijzondere glans en spiegeling de kleur en sfeer van de omgeving opneemt en reflecteert. Met een Superline® planter laat u zien dat u anders bent.

Eine glänzende Wahl

Bezaubernd schön, so präsentieren sich die Edelstahl-Pflanzgefäße aus der Superline® -Kollektion. Das geradlinige Design ist unaufdringlich, schafft aber genau die Atmosphäre, die Sie sich wünschen. Grenzüberschreitend oder beruhigend. Einladend oder schick. Ein Produkt 'Made in Holland', wobei das Design in Form zertifizierten Edelstahls mittels Jahrhunderte alter Handwerkstechniken seine Gestalt erhält.

Jedes Pflanzgefäß geht aus nicht weniger als 10 erfahrenen Händen hervor, vom Schneiden, Walzen und Schweißen bis hin zu Beschichten, Polieren und Endkontrolle. Authentisches Handwerk gehen mit modernsten Technologien in einer besonderen Weise einher und lassen ein stilvolles Interieur und Extérieur entstehen.

Das Ergebnis: Ein perfektes Objekt, das jeden Standort, ob drinnen oder draußen, dank der zeitlosen Symbiose aus Ausstrahlung und Bepflanzung ziert. Eine hochwertige Bepflanzungslösung, die durch den herausragenden Glanz- und Spiegeleffekt die Färbung und Atmosphäre der Umgebung aufnimmt und reflektiert. Mit einem Superline® -Pflanzgefäß zeigen Sie, dass Sie anders sind.

A shining example

The stainless steel planters in the Superline® collection are dazzlingly beautiful. Their stylish design sets exactly the tone you are looking for without deafeningly screaming for attention. Pioneering, relaxing, inviting and chic: a 100% Dutch design, with certified stainless steel crafted into traditional designs using skills that date back centuries.

Every planter passes through no less than ten pairs of skilled and experienced hands during the process of cutting, rolling, welding, coating and polishing. Here, traditional crafts perfectly combine with modern technology to create a stylish interior and exterior.

The result is a perfect planter with a character that will enrich any setting you place it in. It is a high-quality planting solution with a radiant shine that reflects the colours and atmosphere of its surroundings. A Superline® planter highlights your individuality.

Un choix fantastique

Les bacs en acier inoxydable Superline® ont une beauté envoûtante. Leur sobriété joue la discrétion, tout en créant exactement le style que vous aimez. Original ou apaisant, séduisant ou chic. Avec un design '100% made in Holland', ils sont fabriqués en acier inoxydable certifié et façonnés par des professionnels aux techniques séculaires.


Au fil de leur fabrication, ce sont pas moins de dix paires de mains expertes qui coupent, laminent, soudent, enduisent, polissent et inspectent chaque bac en acier inoxydable. L'artisanat authentique s'associe ainsi aux technologies modernes pour concevoir des créations de style, pour votre intérieur et votre extérieur.


Le résultat ? De beaux objets contemporains qui valorisent leur environnement et créent un décor de qualité, dedans comme dehors, en mariant esthétique, végétation. Leur brillant si particulier reflète la couleur et l'ambiance des lieux. Avec Superline®, vous affichez votre originalité.




Alle in deze brochure getoonde planters zijn aan te passen aan uw persoonlijke wensen.
Jedes in diesem Katalog gezeigte Gefäß kann Ihren persönlichen Wünschen angepasst werden.
All planters presented in this brochure can be adapted to your personal preferences.
Tous les bacs présenter dans ce catalogue peuvent être adapter à vos goûts personnels.

Superline®









Superline®





Superline® full rvs

Verbazingwekkend hoeveel levendigheid een perfect rvs-oppervlak kan brengen. De collectie Superline® full rvs bestaat uit kleine en grote kunstwerkjes in diverse gedaanten. Laat u zich maar eens verrassen door de verschillende effecten van de vormenserie vierkant, rond, vierkant-conisch en rond-conisch. En de speciale modellen, zoals op sokkel.

Beschaafd, maar in hun klasse terecht niet onbescheiden. Daarom durven de rvs planters trots te variëren in de rand, inleg van de mooiste houtfineersoorten, en wielbasis. De supercoating aan de binnenzijde garandeert een waterdichte afwerking. De gladde, vuilafstotende buitenzijde kan in iedere kleur geleverd worden.

Verleg de grenzen van uw verbeelding, en Superline® rvs volgt met architectonisch maatwerk. Zo kunt u het rvs laten doorlopen in inrichtingsobjecten als receptiebalies en zitbanken, en in interieurdetails als wandpanelen en relingen. Dankzij eigen ontwerp en productie hoeft u nooit lang te wachten. Superline® rvs inspireert tot meer.

Superline® Vollededelstahl

Es ist schon erstaunlich, wie viel Lebendigkeit eine perfekte Edelstahl-oberfläche erzeugen kann. Die Superline® Vollededelstahl-Kollektion umfasst kleine und große Kunstwerke in den unterschiedlichsten Erscheinungsformen. Lassen Sie sich einmal von den verschiedenen Effekten der viereckigen, runden, viereckig-konischen und runden-konischen Formenserie überraschen. Und den Sondermodellen, beispielsweise mit Sockel.

Zurückhaltend kultiviert, in ihrer Klasse aber zu Recht selbstbewusst. So auch der Mut, mit dem die Edelstahl-Pflanzgefäße voller Stolz hinsichtlich der Randverarbeitung, des Einsatzes wunderschöner Holzurnensorten und des Radstandes variieren. Die Superbeschichtung auf der Innenseite garantiert eine wasserdichte Verarbeitung, während die glatte, schmutzabweisende Außenseite in jeder Farbe lieferbar ist.

Überschreiten Sie die Grenzen Ihrer Vorstellung, Superline® -Edelstahl bietet Ihnen hierzu die geeignete architektonisch maßgeschneiderte Lösung. Das Edelstahlmotiv lässt sich beispielsweise in Einrichtungsobjekten wie Empfangsschaltern und Sitzbänken sowie in Innenausstattungsdetails wie Wandpaneelen und Geländern fortsetzen. Dank der firmeneigenen Konstruktion- und Produktionsabteilung beschränkt sich die Wartezeit auf ein Mindestmaß. Superline® Edelstahl - mehr Inspiration.

Superline® full stainless steel

It's amazing how much life a perfect stainless steel surface can bring to a room. The Superline® full stainless steel collection consists of various large and small works of art in a variety of exquisite designs. Gaze with amazement and draw inspiration from the stunning effects created by the square, round, square-conical and round-conical series. We also offer a range of special designs, such as plinth models.

The planters radiate class and charm without imposing themselves on their surroundings. Furthermore, a wonderful variety of frames, exquisite wood veneers and wheel bases are available. The supercoating on the interior guarantees a watertight finish. The smooth, dirt-resistant exterior is available in any colour.

And soon, Superline® stainless steel will be available in custom designs, allowing you to let your imagination run wild! For example, you can extend the stainless steel to combine with objects such as reception desks, seats, wall panelling and railings. As the design and production is all conducted in-house, you never have to wait for long. Superline® stainless steel inspires you to take that extra step.

Superline® full inox

Une surface en inox parfaite peut rendre un lieu incroyablement vivant. Superline® full inox se décline en objets d'arts aux formes et dimensions diverses. Carrés, ronds, en forme de cône angulaire ou arrondi, leurs effets visuels vous étonneront, comme les modèles spéciaux de la série, proposés sur socles.

Sobres, mais distinctifs dans leur catégorie, nos bacs osent les variations, avec des bords aux finitions diverses, des inserts dans les plus belles variétés de bois et des socles à roulettes. Le super enduit à l'intérieur, garantit l'étanchéité. La surface extérieure, lisse et anti-salissante, est disponible dans la couleur de votre choix.

L'inox Superline® peut aussi se décliner dans le reste de vos locaux, grâce à un travail architectural sur mesure. Vous pouvez l'utiliser sur des objets d'ameublement, comme des comptoirs de réception, des canapés, des panneaux muraux et des rampes d'escalier. Nous créons et fabriquons nous-mêmes nos produits, les délais de livraison sont donc limités. Laissez-vous inspirer par l'inox Superline®.



Superline® full rvs

Conica	18
Standard	18
Trend	19
Trend Conisch	19
Conica Deco	20
Conica Topper	20
Standard Topper	21
Trend Topper	21
Trend Conisch Topper	21
Conica Facet	22
Apollo	22
Pilaro	22
Big Oval	23
Onlogo	23
Bellatrix	24
Cassiopeiae	24
Cepheus	25
Perseus	25
Conica Plus	26
Standard Plus	26
Trend Plus	27
Trend Conisch Plus	27
Conica Highline	28
Olympus Trend	28
Colonne	29
Exclusives	29
Vipera	29
Woodstock Finee	30
Overflow	31
Galileo	32
Antares	32
Saturnus	33

Alle in deze brochure getoonde planters zijn aan te passen aan uw persoonlijke wensen. Jedes in diesem Katalog gezeigte Gefäß kann Ihren persönlichen Wünschen angepasst werden. All planters presented in this brochure can be adapted to your personal preferences. Touts les bacs présenter dans ce catalogue peuvent être adapter à vos goûts personnels.



Conica

65CO



39	40	29	39	35
39	80	29	39	75
39	99	29	39	41
48	59	38	48	54
48	80	38	48	75
48	99	38	48	43



Standard

65ST



24	25	24	23
30	25	30	23
40	40	40	31
40	52	40	43
48	40	48	31
48	52	48	43
60	52	60	43
70	77	70	67
80	65	80	55
95	77	95	67



Trend

65TR



30	30	62	30	30	30	30	35
30	30	102	30	30	30	30	35
38	38	40	38	38	38	38	34
38	38	77	38	38	38	38	35
38	38	102	38	38	38	38	35
38	38	122	38	38	38	38	35
50	50	52	50	50	50	50	46
50	50	77	50	50	50	50	35
60	60	62	60	60	60	60	56
70	30	32	70	30	70	30	25
75	75	77	75	75	75	75	71
79	35	72	79	35	79	35	35
94	94	97	94	94	94	94	90
95	30	32	95	30	95	30	25
98	35	72	98	35	98	35	35
116	35	72	116	35	116	35	35



Trend Conisch

65TC



35	35	60	27	27	35	35	35
35	35	80	27	27	35	35	35
35	35	99	27	27	35	35	35



Conica Deco

65CD

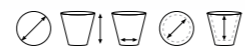


47	40	29	39	35
47	80	29	39	75
47	99	29	39	41
56	40	38	48	35
56	59	38	48	54
56	80	38	48	75
56	99	38	48	43
68	75	40	60	69
68	115	40	60	45
68	135	40	60	45
78	75	50	70	69
78	135	50	70	45



Conica Topper

65CT



39	59	29	29	54
39	80	29	29	75
39	99	29	29	41
48	99	38	38	41
70	95	50	59	89

- Met een verbrede bovenrand. (4 - 5 cm)
- Mit einem verbreiterten oberen Rand. (4 - 5 cm)
- With a widened upper edge. (4 - 5 cm)
- Avec un bord supérieur élargi. (4 - 5 cm)



Standard Topper

65TO



48	77	38	35
70	52	59	46
80	65	69	59
110	77	99	67



Trend Topper

65TR



38	38	40	38	38	38	38	31
38	38	77	38	38	38	38	35
38	38	102	38	38	38	38	35
50	50	52	50	50	50	50	42
60	60	62	60	60	60	60	52
75	75	77	75	75	75	75	67
94	94	97	94	94	94	94	81



Trend Conisch Topper

65TCT



35	35	60	27	27	28	28	35
35	35	80	27	27	28	28	35
35	35	99	27	27	28	28	35



Conica Facet

65CF



39	103	29	28	46
48	54	38	37	50
48	64	38	37	59
48	85	38	37	80



Apollo

65AP



60	35	60	30	24
70	40	70	40	34
80	45	80	44	38
115	100	115	75	84
138	100	138	93	84



Pilaro

65PI



30	62	30	57
30	77	30	35
30	92	30	35
40	77	40	35
40	102	40	35
48	77	48	35
48	102	48	35



Big Oval

65BO

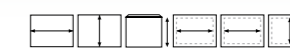


75	45	60	75	45	56
75	45	75	75	45	71
75	45	90	75	45	86
95	55	60	95	55	53
95	55	75	95	55	68
95	55	90	95	55	83



Onlogo

65OL



45	30	75	45	30	40
55	16	37	55	16	13
78	30	75	78	30	40
111	30	75	111	30	40



Bellatrix

● 65BE

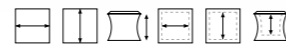


40	40	80	19	19	39	39	40
40	40	105	19	19	39	39	40
40	40	120	19	19	39	39	40
50	50	74	24	24	49	49	40
50	50	105	24	24	49	49	40
50	50	120	24	24	49	49	40



Cassiopeia

● 65CA

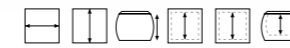


38	38	74	37	37	36
38	38	98	37	37	40
38	38	118	37	37	40
50	50	74	49	49	36
50	50	98	49	49	40
50	50	118	49	49	40



Cepheus

● 65CE



35	35	74	28	28	40
35	35	98	28	28	40
35	35	118	28	28	40
47	47	74	40	40	40
47	47	98	40	40	40
47	47	118	40	40	40



Perseus

● 65PE



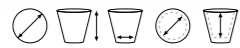
43	43	74	28	28	42	42	40
43	43	98	28	28	42	42	40
43	43	118	28	28	42	42	40
50	50	74	33	33	49	49	40
50	50	98	33	33	49	49	40
50	50	118	33	33	49	49	40

- Leverbaar met en zonder verbrede bovenrand. (2 - 5 cm)
- Lieferbar mit oder ohne extra breitem oberen Rand. (2 - 5 cm)
- Available with and without a wider upper rim. (2 - 5 cm)
- Disponible avec ou sans bord supérieur élargi. (2 - 5 cm)



Conica Plus

● 6SCP

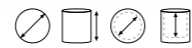


70	119	50	70	74
70	149	50	70	92
70	179	50	70	64



Standard Plus

● 6SSP



40	42	40	27
48	42	48	27
48	49	48	35
60	49	60	35
70	49	70	35
80	65	80	50

- Met een decoratieve sierrand, leverbaar in alle RAL kleuren en houtsoorten.
- Mit dekorativen Zierrand, lieferbar in alle RAL Farben und verschiedenen Holzsorten.
- With a decorative band, available in all RAL colours and various types of wood.
- Avec un bord décoratif, disponible dans tous les couleurs RAL et en divers types de bois.



Agnerge Figured Amber Bamboo wide Amber Bamboo Narrow Birch White Beech Steamed Beech White Oak White Ash Bird's Eye Maple Ash Italian White Walnut



Trend Plus

● 6STRX



30	30	82	30	30	30	30	35
38	38	40	38	38	38	38	31
38	38	102	38	38	38	38	35
50	50	52	50	50	50	50	46
70	30	32	70	30	70	30	26
79	35	72	79	35	79	35	35
95	30	32	95	30	95	30	25
98	35	72	98	35	98	35	35
116	35	72	116	35	116	35	35



Trend Conisch Plus

● 6STS



35	35	60	27	27	35	35	35
35	35	79	27	27	35	35	35
35	35	99	27	27	35	35	35



Cherry Am Mahogany Sapele Maple Wenge Natural Bamboo Wide Natural Bamboo Narrow Walnut Am Pearwood Teak Zebrawood



Conica Highline

6SCH



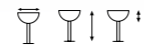
40	60	29	39	35
40	80	29	39	54
40	100	29	39	75
40	120	29	39	95

Met een voet die een hoogte heeft van 20 cm en een diameter van 38 cm.
 Mit einem Fuß von 20 cm Höhe und 38 cm Durchmesser.
 The foot has a height of 20cm and a diameter of 38 cm.
 Avec un pied de 20 cm de haut et 38 cm de diamètre.



Olympus Trend

6SOP

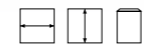


53	100	25
53	130	25
53	160	25
53	180	25



Colonne

6SCL



38	38	60
38	38	80
38	38	100
38	38	120
38	38	140
45	45	60
45	45	80
45	45	100
45	45	120
45	45	140



Exclusives

6SXC



Table	85	50	39
High table	72	109	39



Vipera

6SVI



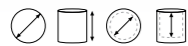
80	60	77	80	60	70	50	71
----	----	----	----	----	----	----	----

Leverbaar met en zonder verbrede bovenrand. (2 - 5 cm)
 Lieferbar mit oder ohne extra breitem oberen Rand. (2 - 5 cm)
 Available with and without a wider upper rim. (2 - 5 cm)
 Disponible avec ou sans bord supérieur élargi. (2 - 5 cm)



Woodstock Finee

6WST



40	40	37	34
40	50	37	44
50	40	47	34
50	50	47	44
50	60	47	54
61	50	58	36
61	60	58	46

Planter voorzien van houtfineerlaag. Leverbaar op ring of met wielen.
Houtfineerlaag verkrijgbaar in twintig houtsoorten.
Tegen meerprijs leverbaar met een ingelegde roestvast stalen sierrand.

Pflanzenkübel mit Holzfinierschicht versehen. Auf Ring oder mit Rädern lieferbar.
Holzfinierschicht in zwanzig Holzarten erhältlich.
Gegen Mehrpreis lieferbar mit einem eingelegten Zierrand aus Edelstahl.

Planter with a wooden veneer. Available on a ring or with wheels.
Wooden veneer available in twenty types of wood.
Available with an inlaid stainless steel decorative edge at a surchase.

Un bac pourvu d'une couche de placage bois. Existe avec socle circulaire ou su roues.
D'une couche de placage bois disponibles dans vingt sortes de bois.
Moyennant supplément, livrable avec bord décoratif en acier inoxydable incrusté.



Overflow

650V



1 Tube (180 cm)	40	40	39	32
2 Tubes (150 - 200 cm)	50	40	49	32
3 Tubes (120 - 160 - 200 cm)	60	40	59	32



Standaard geleverd in bijpassende planter, maar als losse inbouw goed te combineren met andere planters uit de Superline® serie.
Het object is gebruiksklaar en voorzien van een afdekplaat en pomp, de diameter van de pijpen bedraagt 10 cm.
Uitsluitend gebruikmaken van gedemineraliseerd water. Dit verlengt de levensduur van de pomp.
Gemaakt van RVS en verkrijgbaar in alle RAL kleuren.

Wird standard in passendem Gefäß geliefert, aber auch als einzelnes Einbaumodell gut mit anderen Gefäßen aus der Superline® Serie kombinierbar.
Das Objekt ist gebrauchsfertig und mit Abdeckplatte und Pumpe ausgestattet, Durchmesser der Röhren 10 cm.
Nur entmineralisiertes Wasser verwenden, dies verlängert die Lebensdauer der Pumpe.
Aus rostfreiem Stahl, in allen RAL-Farben lieferbar.

Delivered in a matching planter as standard but can be combined easily with other planters from the Superline® series as a separate built-in item.
The object is ready for use and has a cover plate and pump; the pipes have a diameter of 10 cm.
Use demineralized water exclusively, so as to extent the life of the pump.
Made of stainless steel and available in all RAL colours.

Livré de série dans un pot adapté, mais facilement associable à d'autres pot de la série Superline®.
L'article prêt à l'emploi et doté d'une plaque protectrice et d'une pompe (le diamètre des tubes est de 10 cm).
N'utiliser que de l'eau déminéralisée (cela allonge la durée de vie de la pompe).
Fabriqué en RVS et disponible dans toutes les couleurs RAL.



Galileo

● 65GA



235 150 97 158 88 119 49 52



Antares

● 65AN



158 158 99 115 115 70 70 54



Saturnus

● 65SA



S1 - 5 seat	155	100	155	54	53
S2 - 6 seat	180	100	180	79	53
S3 - 8 seat	210	100	210	94	53
S4 - 10 seat	240	100	240	119	53
S5 - 12 seat	280	100	280	159	53




Beech



Oak



Jatoba



Bamboo

- Een handgemaakte roestvast stalen planter met een houten zitmeubel. Verkrijgbaar in alle RAL kleuren, bovendien is de bak 100% waterdicht. Het zitmeubel is leverbaar in meerdere houtsoorten en kleuren. Standaard beuken. Op aanvraag ook leverbaar in afwijkende maten en verdiepte bodem (85 cm).
- A handmade stainless steel planter with wooden sitting furniture. Available in all RAL colours, 100% waterproof as well. The sitting furniture is available in several wood varieties and colours. Beech as standard. Also available in deviating sizes and with a recessed bottom (85 cm) on request.

- Eind handmäßig gefertigtes Gefäß aus rostfreiem Stahl mit Sitzmöbel aus Holz. In allen RAL-Farben erhältlich außerdem 100% wasserdicht. Das Sitzmöbel ist in mehreren Holzsorten und Farben lieferbar. Standardausführung ist Buche. Auf Wunsch auch in abweichenden Größen und mit vertieftem Boden (85 cm) lieferbar.
- Un pot fait à la main en acier inoxydable, avec meuble d'assise en bois. Disponible dans toutes les couleurs RAL, 100% étanche. Le meuble d'assise en bois est disponible en plusieurs essences et couleurs. Hêtre standard. Sur demande, également disponible en d'autres tailles et modèle profond de 85 cm.

Superline® hybrides

Superline® hybrides tonen de charmante dialoog tussen rvs en andere materialen. Door fraaie combinaties van materialen en speciale bewerkingen legt u eigen accenten in een luxe en welkome uitstraling.

Zo stralen deze bijzondere ontwerpen met bijvoorbeeld FSC-hout een heel natuurlijke warmte uit. In groene omgevingen gaan ze vloeiend op, aan hardere materialen voegen ze elegantie toe.

Superline® Hybriden

Superline® Hybriden vergegenständlichen einen charmanten Dialog zwischen Edelstahl und anderen Materialien. Dank wunderschöner Kombinationsmöglichkeiten aus verschiedenen Materialien und speziellen Bearbeitungsverfahren können Sie eigene Akzente in einem luxuriösen und gastfreundlichen Umfeld setzen.

Diese ausgefallenen Entwürfe strahlen beispielsweise mit FSC-Holz eine äußerst natürliche Wärme aus. In grünen Umgebungen gehen sie nahtlos auf, härteren Materialien verleihen sie eine gewisse Eleganz.

Superline® hybrids

Superline® hybrids create a charming interplay between stainless steel and other materials. By making beautiful combinations of materials and special finishes, you can add your own personal touches to create a luxurious and welcoming atmosphere.

These fabulous designs, which use materials such as FSC wood, create a warm and natural ambiance. They blend naturally into plant-rich surroundings, and add a touch of elegance to formal settings.

Superline® hybrides

Superline® hybrides, c'est le mariage heureux de l'acier avec d'autres matériaux. Les combinaisons réussies de matériaux spécialement travaillés, donneront une touche de luxe à vos locaux.

Les modèles conçus avec du bois FSC, ont un style naturellement chaleureux. Harmonieux dans un lieu végétal, le bois joue la carte de l'élégance quand il est associé à des matériaux durs.



Superline® hybrides

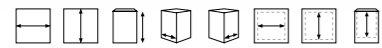
Outdoor Standard	36
Outdoor Reflected	36
Outdoor Wood	37

Alle in deze brochure getoonde planters zijn aan te passen aan uw persoonlijke wensen.
Jedes in diesem Katalog gezeigte Gefäß kann Ihren persönlichen Wünschen angepasst werden.
All planters presented in this brochure can be adapted to your personal preferences.
Tous les bacs présentés dans ce catalogue peuvent être adaptés à vos goûts personnels.



Outdoor Standard

● 650U



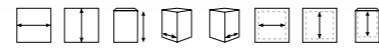
60	60	60	60	60	56	56	55
60	60	90	60	60	56	56	55

- Een combinatie van roestvast staal en FSC-hardhout. Verkrijgbaar in alle RAL kleuren, bovendien is de bak 100% waterdicht. Standaard voorzien van overloop.
- Eine Kombination aus rostfreiem Stahl und FSC-Hartholz. In allen RAL-Farben erhältlich außerdem 100% wasserdicht. Standard ausgestattet mit Überlauf.



Outdoor Reflected

● 650U



50	50	50	50	50	40	40	40
70	70	70	70	70	60	60	60
90	40	40	90	40	80	30	30
90	90	90	90	90	80	80	80
120	40	50	120	40	110	30	40

- A combination of stainless steel and FSC hardwood. Available in all RAL colours, 100% waterproof as well. Standard with overflow.
- Une combinaison d'acier inoxydable et de bois dur FSC. Disponible dans toutes les couleurs RAL, 100% étanche. Standard disponible avec un trop plein.



Outdoor Wood

650U



50	50	50	50	50	40	40	40
70	70	70	70	70	60	60	60
90	40	40	90	40	80	30	30
90	90	90	90	90	80	80	80
120	40	50	120	40	110	30	40

- Standaard voorzien van overloop en coating. Op aanvraag verkrijgbaar in een eenvoudige uitvoering.
- Standardmäßig mit Überlauf und Beschichtung. Auf Anfrage auch in einfacherer Ausführung erhältlich.
- Equipped as standard with overflow and coating. Available on request in a simpler design.
- Avec trop-plein et revêtement en version standard. Disponible sur demande en version simplifiée.

Superline® cortenstaal

Een dynamisch diepbruin kleurspel kenmerkt Superline® cortenstaal. Deze legering van onder meer ijzer, koper en chroom is geliefd voor kunstwerken. De robuuste kwaliteit is volgens authentiek proces kleurecht en duurzaam geoxideerd, zonder opgespoten roest. Een beschermende olielaag is optioneel. De hoogwaardige binnencoating voorkomt roesten van binnenuit. Een artistieke keuze die goede smaak verraad.

Superline® Cortenstahl

Superline® Cortenstahl zeichnet sich durch ein dynamisches, dunkelbraunes Farbenspiel aus. Diese unter anderem aus Eisen, Kupfer und Chrom bestehende Legierung wird bevorzugt für Kunstwerke eingesetzt. Die robusten Qualitätserzeugnisse werden nach authentischen Prozessen farbecht und dauerhaft oxidiert, ohne dass es zusätzlichen aufgespritzten Rostes bedarf. Optional ist eine Ölschutzschicht erhältlich. Die hochwertige Innenbeschichtung verhindert die Rostbildung von innen heraus. Eine künstlerische Wahl, die guten Geschmack verrät.

Superline® cortensteel

Superline® cortensteel is characterised by a dynamic dark-brown colour scheme. This alloy, consisting of, amongst others, iron, copper and chrome, is a favourite material for statues and other works of art. The robust quality is oxidised in a sustainable, colour-fast and rust-free manner according to an authentic process. An optional protective layer of oil is also available. The high-quality interior coating prevents rusting from the inside. It is an artistic choice that testifies to your good taste.

Superline® acier Corten

Superline® acier Corten se décline en belles nuances de marrons. Cet alliage de fer, cuivre et chrome a un style robuste et artistique. Sa belle couleur est obtenue par un processus d'oxydation authentique et durable, sans projection de rouille. Une couche d'huile protectrice est proposée en option. Un enduit spécial empêche l'oxydation à l'intérieur des bacs. Optez pour Superline® acier Corten et affichez votre bon goût !



Superline® cortenstaal

Cortenstaal Topper	40
Cortenstaal Standard Topper	40
Cortenstaal Big Oval	40
Cortenstaal Trend Topper	41

Alle in deze brochure getoonde planters zijn aan te passen aan uw persoonlijke wensen.
Jedes in diesem Katalog gezeigte Gefäß kann Ihren persönlichen Wünschen angepasst werden.
All planters presented in this brochure can be adapted to your personal preferences.
Tous les bacs présenter dans ce catalogue peuvent être adapter à vos goûts personnels.



Conica Topper

● 6SOE

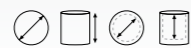


39	59	29	29	54
39	99	29	29	41
48	40	38	38	35
48	59	38	38	54
60	95	40	49	89
60	135	40	49	45
70	75	50	59	69
70	135	50	59	45



Standard Topper

● 6SOS

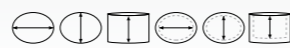


48	52	38	46
48	77	38	35
48	102	38	35
60	52	49	46
70	52	59	46
80	65	69	59
110	77	99	71
120	102	109	95



Big Oval

6SOB



75	45	60	75	45	56
75	45	75	75	45	71
75	45	90	75	45	86
95	55	60	95	55	56
95	55	75	95	55	71
95	55	90	95	55	86



Trend Topper

● 6SOQ



38	38	40	38	38	38	38	31
38	38	77	38	38	38	38	35
38	38	102	38	38	38	38	35
50	50	52	50	50	50	50	42
60	60	62	60	60	60	60	52
75	75	77	75	75	75	75	67
94	94	97	94	94	94	94	81



Trend Topper

● 650Q



38	38	40	38	38	38	38	31
38	38	77	38	38	38	38	35
38	38	102	38	38	38	38	35
50	50	52	50	50	50	50	42
60	60	62	60	60	60	60	52
75	75	77	75	75	75	75	67
94	94	97	94	94	94	94	81

- Met een verbrede bovenrand. (4 - 5 cm)
- Mit einem verbreiterten oberen Rand. (4 - 5 cm)
- With a widened upper edge. (4 - 5 cm)
- Avec un bord supérieur élargi. (4 - 5 cm)

Alle cortenstaal planters zijn voorzien van overloop en coating
Op aanvraag verkrijgbaar in een eenvoudige uitvoering.

Alle Cortenstahl-Pflanzgefäße sind mit Überlauf und Beschichtung ausgeführt.
Auf Anfrage auch in einfacherer Ausführung erhältlich.

All cortensteel planters are equipped with overflow and coating.
Available on request in a simpler design.

Tous les bacs en acier Corten sont équipés du trop-plein et du revêtement en version standard.
Disponible sur demande en version simplifiée.

Diverse accessoires

- 1. Op ring
- 2. Op wielen

Praktisches Zubehör

- 1. auf Ring
- 2. auf Rollen

Various accessories

- 1. On Ring
- 2. On wheels

Divers accessoires

- 1. A socle circulaire
- 2. A roulettes



Wheels

- 1. Nylon (35 mm)
- 2. Nylon (50 mm)
- 3. Rubber, Gummi, Caoutchouc (50 mm)
- 4. Rubber, Gummi, Caoutchouc (50 mm)
- 5. Rubber, Gummi, Caoutchouc (100 mm)
- 6. Polyurethane (80 mm)



Information

Meer informatie over mogelijke uitvoeringen, accessoires en onderhoudsproducten kunt u opvragen bij uw dealer.

Ihr Händler berät Sie gerne über mögliche Ausführungen, Zubehör und Pflegeprodukte.

More information on available models, accessories and maintenance products can be obtained from your dealer


Vous obtiendrez de plus amples informations sur les possibilités, accessoires et produits d'entretien auprès de votre revendeur.

Uw dealer voor deze producten:

Votre revendeur pour ces produits:

Ihr Händler für diese Produkte:

Your dealer for these products:





© Copyright Nieuwkoop Europe B.V.

Concept: Nieuwkoop Europe B.V. | Styling: Blooming by Peter van der Sluis | Photography: Pim van der Maden | Graphic design: Groenewoldmedia